










Dati tecnici

Art.	1208	Dati tecnici	S CE
	40A 60% 25A 100%	Fattore di servizio (10 min. 40° C) Secondo norme IEC 60974.1	
	4m (13 ft.)	Lunghezza torcia	
	0,930 Kg	Peso	




Technical data

Art.	1208	Dati tecnici Specifications	S CE
	40A 60% 25A 100%	Duty Cycle (10 min.40°C) According to IEC 60974.1	
	4m (13 ft.)	Torch length (art. 1208)	
	0,930 Kg	Weight (art. 1208)	

Datos técnicos

Art.	1208	Datos técnicos	S CE
	40A 60% 25A 100%	Factor de servicio (10 min.40°C) Según IEC 60974.1	
	4m (13 ft.)	Longitud de la antorcha	
	0,930 Kg	Peso	

Données techniques

Art.	1208	Données techniques	S CE
	40A 60% 25A 100%	Facteur de marche (10 min.40°C) selon IEC 60974.1	
	4m (13 ft.)	Longueur de la torche	
	0,930 Kg	Poids	

Accessori e parti di consumo



Art.	Descrizione
1208	Torcia manuale Cebora CP40 MAR m. 4 - Attacco fisso
1359	Corpo torcia per torce manuali
1290	Confezione ugelli Ø 0,7 mm (5 pezzi)
1516	Confezione elettrodi (5 pezzi)
1507	Confezione diffusori (2 pezzi)
1900	Portaugello
162	Kit compasso per torcia manuale CP40 MAR art. 1208
157	Carrello compasso per art. 162

Accessories and consumables



Art.	Description
1208	Cebora CP40 MAR hand torch with direct connection. 4 m (12 ft) long
1359	Body for hand torches
1290	Ø 0.7 mm nozzles (5 pieces)
1516	Electrodes (5 pieces)
1507	Swirl rings (2 pieces)
1900	Nozzle holder
162	Wheeled compasses for CP40 MAR hand torch art. 1208
157	Wheeled torch holder. For art. 162

Accesorios y consumibles



Art.	Descripción
1208	Antorcha manual Cebora CP40 MAR con conexión fija, de 4 m
1359	Cuerpo de antorcha manual
1290	Tobera de Ø 0.7 mm (5 piezas)
1516	Electrodos (5 piezas)
1507	Difusores (2 piezas)
1900	Portatobera
162	Kit compás para antorcha manual CP40 MAR art. 1208
157	Carrito con ruedas para compás art. 162

Accessoires et consommables



Art.	Description
1208	Torche manuelle Cebora CP40 MAR, montage direct, de 4 m (12 ft)
1359	Corps de torche manuelle
1290	Buse Ø 0.7 mm (5 pièces)
1516	Électrode (5 pièces)
1507	Diffuseur (2 pièces)
1900	Porte-buse
162	Compas avec roues pour torche manuelle CP40 MAR art. 1208
157	Bague porte-torche avec roues. Pour art. 162